

# Управляемая светодиодная люстра **STELLA 100W S**

Мощность источника света:

## 100W

ОСВЕЩЕНИЕ  
ПОМЕЩЕНИЯ до 25 м<sup>2</sup>

Схема управления  
с помощью выключателя



МАТЕРИАЛЫ:

МЕТАЛЛ / АКРИЛ

ЦВЕТ:

БЕЛЫЙ / ЧЕРНЫЙ

БЕЛЫЙ ЧЕРНЫЙ

ВАРИАНТ  
НА ПОДВЕСАХ

ПОТОЛОЧНЫЙ  
ВАРИАНТ

РЕГУЛИРУЕМЫЕ ПОДВЕСЫ

Мобильное приложение  
для управления светильника



Наименование

Мощность, Вт

Аналог, Вт

Цветовая температура, К

Световой поток, лм

Габаритные  
размеры, мм

STELLA 100W S APP

15 - 100

ЛН 100 x 10

3000-6000

1500-10000

500 x 500 x h 1200



Ra  
≥ 80

K<sub>n</sub> < 1

С°  
min-max  
-15...+50

50 000  
часов

V  
170-265

IP20

ПОТОЛОЧНЫЙ  
ВАРИАНТ



ПОТОЛОЧНЫЙ  
ВАРИАНТ



ВАРИАНТ  
НА ПОДВЕСАХ



ВАРИАНТ  
НА ПОДВЕСАХ



Управляемая светодиодная люстра

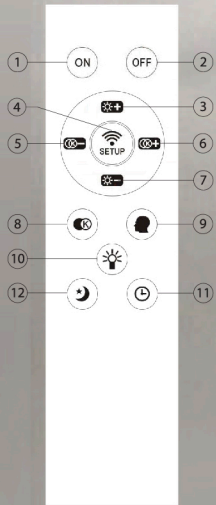
**STELLA 100W S**

**ESTARES**

Управляемая светодиодная люстра

# STELLA 100W S


ОСВЕЩЕНИЕ  
ПОМЕЩЕНИЯ до 25 м<sup>2</sup>




1. Кнопка включения;
2. Кнопка выключения;
3. Регулировка яркости (увеличение);
4. Кнопка синхронизации пульта со светильником;
5. Изменение цвета свечения к теплomu;
6. Изменение цвета свечения к холодному;
7. Регулировка яркости (уменьшение);
8. Быстрая смена режимов света;
9. Память;
10. ВКЛ/ВЫКЛ RGB подсветки;
11. Таймер выключения через 5 минут;
12. Ночник.




Универсальный свет



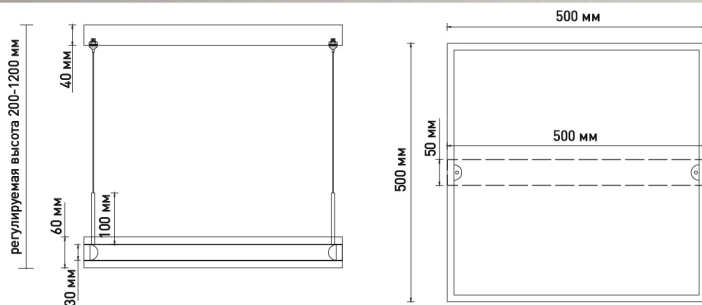
Холодный свет



Теплый свет



Ночник



РЕЖИМЫ  
С ВЫКЛЮЧАТЕЛЯ :

1. Универсальный свет
2. Холодный свет
3. Теплый свет
4. Ночник

Управляемая светодиодная люстра

# STELLA 100W S



## МОБИЛЬНОЕ ПРИЛОЖЕНИЕ ДЛЯ УПРАВЛЕНИЯ СВЕТИЛЬНИКА

**LampSmart Pro** - это специальное мобильное приложение для управления светильниками. Через данное приложение вы сможете регулировать яркость, цветовую температуру, цвет и RGB лампы. Приложение осуществляется управление устройством по блютузу, но пользователям не нужно привязать по поиску по блютузу, мы приняли новый способ для привязки, который более удобно и быстро, значительно улучшает пользовательский опыт.

### УСТАНОВКА ПРИЛОЖЕНИЯ НА ТЕЛЕФОН

Вариант №1: Отсканируйте QR-код для скачивания приложения.

Вариант №2: В поиске **App Store** или **Google Play** наберите **LampSmart Pro**, появится на страница для скачивания приложения.

