

GEOMETRIA

ФЕЕРИЧНОЕ СОЧЕТАНИЕ ФОРМЫ И ФУНКЦИЙ



СЕРИЯ
Astrella

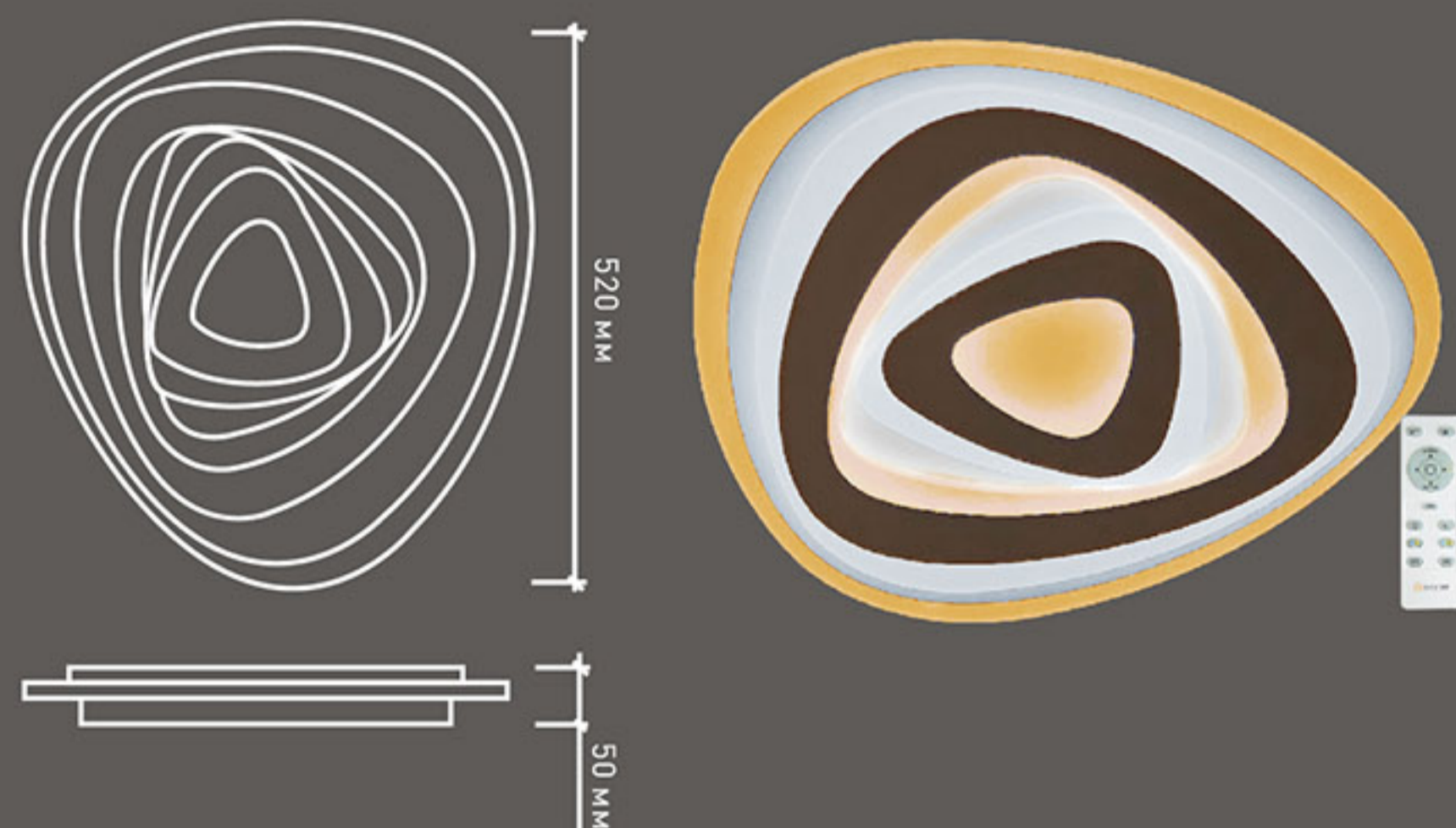
GEOMETRIA

гарантия
2 года

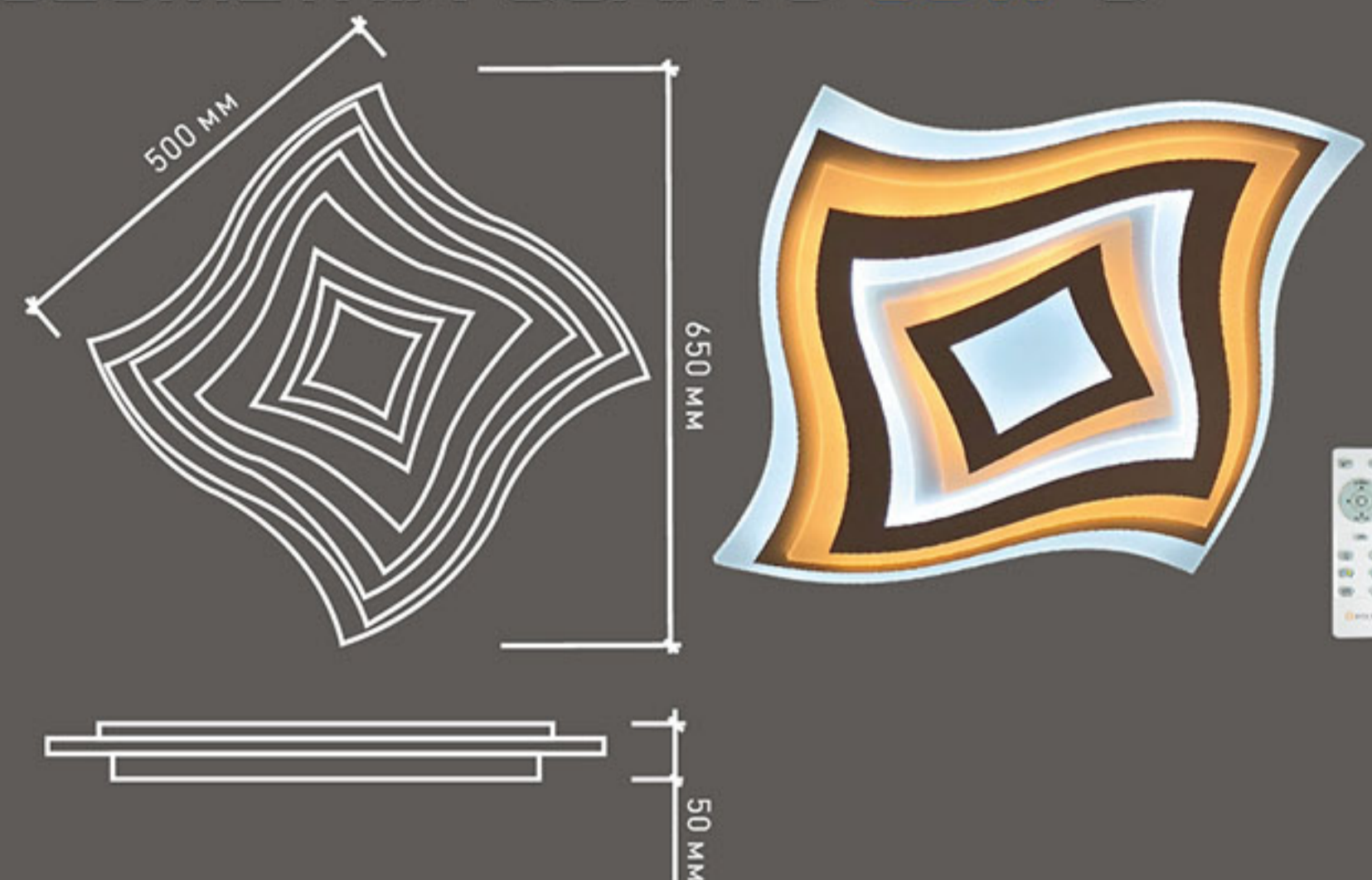
Технология
Double

СЕРИЯ
Astrella
Больше чем просто замена люстры

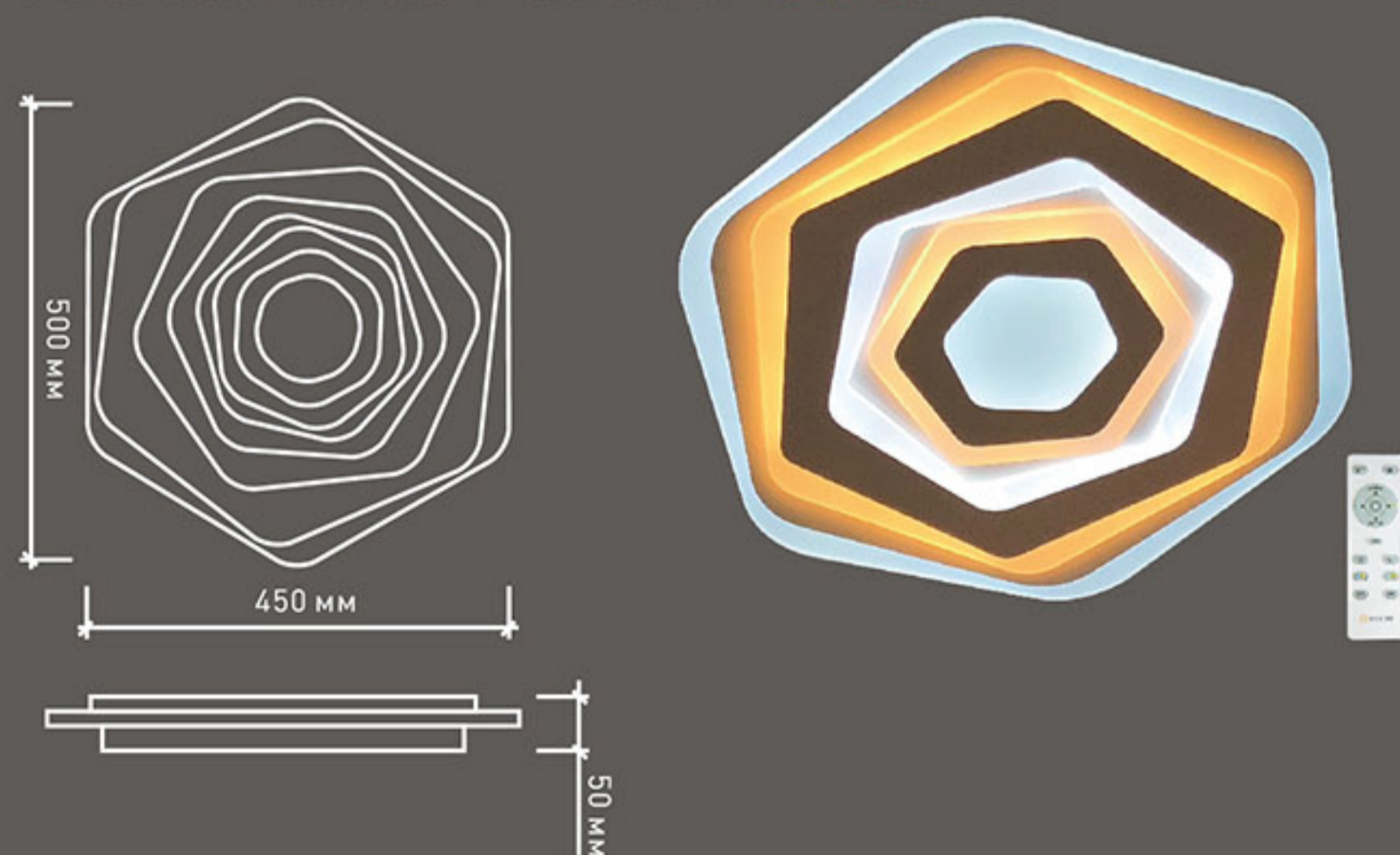
GEOMETRIA TRIO 80W T




GEOMETRIA QUARTO 80W Q



GEOMETRIA SOTA 80W ST



GEOMETRIA QUADRATE 85W Q



Наименование	Мощность, Вт	Аналог, Вт	Универсальный белый, лм*	Ночник, лм*	Габаритные размеры, мм	Количество в упаковке, шт.
GEOMETRIA TRIO 80W T-520-WHITE-220-IP44	80	ЛН 100x7	7000	300	520 x h 50	1
GEOMETRIA QUARTO 80W Q-650-WHITE-220-IP44	80	ЛН 100x7	7000	300	650 x h 50	1
GEOMETRIA SOTA 80W ST-500-WHITE-220-IP44	80	ЛН 100x7	7000	300	500 x h 50	1
GEOMETRIA QUADRATE 85W Q-500-WHITE-220-IP44	85	ЛН 100x7	7500	300	500 x h 50	1

* Световой поток, лм.




ESTARES
СВЕТ НОВОГО ТЫСЯЧЕЛЕТИЯ

Светодиодные управляемые светильники GEOMETRIA DOUBLE от ТМ ESTARES

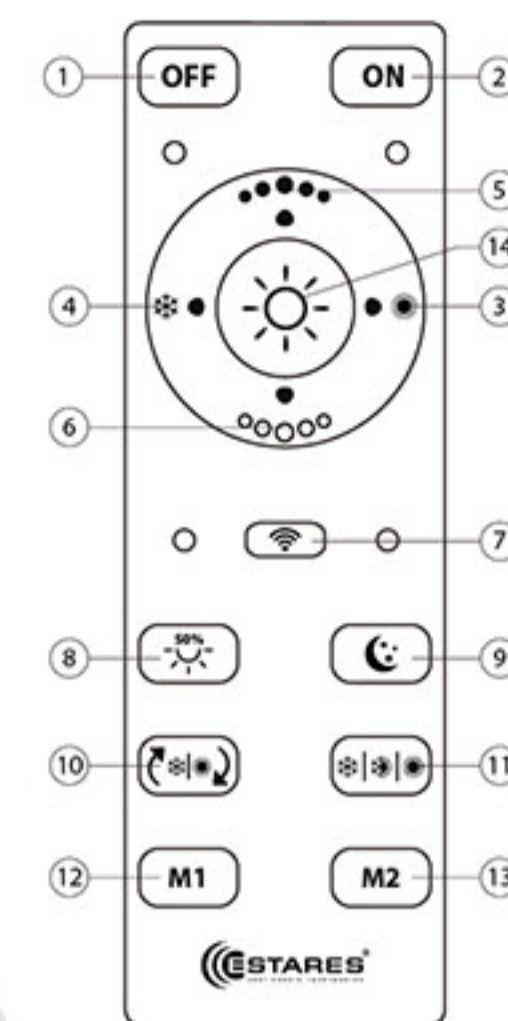
Производитель MAYSUN запустил производство серии светильников GEOMETRIA по технологии DOUBLE. Отличительной особенностью этой серии является их необычная форма и уже известная технология «двойного света», где сочетание режимов теплого и холодного свечения очень привлекательно смотрится на потолке. Рассеиватель из ПММА, толщиной 9 мм и торцевое свечение дают эффект многослойности корпуса, что еще сильнее подчеркивает необычную форму светильника. Светильник GEOMETRIA DOUBLE 80W несомненно будет украшением любой комнаты до 25 м² и обязательно привлечет внимание покупателей в магазине. Их форма настолько необычная и универсальная, что подойдет для любой по форме и стилю комнаты. Все светильники GEOMETRIA DOUBLE укомплектованы фирменным пультом ESTARES, с помощью которого можно:

- Диммировать
- Менять цвет свечения (от режима DOUBLE до полностью нейтрального света)
- Включать функцию ночник из любого режима свечения
- Запоминать любимые режимы по цвету и яркости

**GEOMETRIA DOUBLE – самая необычная
умная замена люстры!**



ВЫ МОЖЕТЕ ВЫБРАТЬ СВОЙ РЕЖИМ ОСВЕЩЕНИЯ, НЕ ВСТАВАЯ С МЕСТА.



1. Кнопка выключения
2. Кнопка включения
3. Регулировка цвета контуров светильника
4. Регулировка цвета контуров светильника
5. Регулировка яркости (увеличение)
6. Регулировка яркости (уменьшение)
7. Подключение к пульту / отключение от пульта
8. Нейтральный свет 50%
9. Режим «Ночник»
10. Автоматическая смена режимов свечения (демо-режим)
11. Ручное переключение режимов свечения
12. Память №1
13. Память №2
14. Нейтральный свет 100%

Синхронизация светильника с пультом

- Включите светильник
- В течение 3х секунд коротко нажмите кнопку WiFi
- Как только светильник перестанет мигать, светильник синхронизирован.



Потолочный накладной монтаж



Настенный накладной монтаж

РАСШИФРОВКА НАИМЕНОВАНИЯ СВЕТИЛЬНИКА

GEOMETRIA SOTA 80W ST-500-WHITE-220-IP44

модель

мощность, Вт

форма корпуса (ST-сота)

степень защиты

работа на переменном напряжении сети, готов к подключению

белый матовый

основной габаритный размер

ПРОИЗВОДИТЕЛЬ ИМЕЕТ ПРАВО, НЕ УВЕДОМЛЯЯ, ВНОСИТЬ ИЗМЕНЕНИЯ В КОНСТРУКЦИЮ, ФУНКЦИИ, И РАЗМЕРЫ ПРОДУКТА, ЕСЛИ ЭТО НЕ ВЛИЯЕТ НА ЕГО ОСНОВНЫЕ ХАРАКТЕРИСТИКИ!

