

# ELLASTICA

*Гибкая форма умного света!*



## Светодиодные управляемые люстры ELLASTICA от ТМ ESTARES

Люстры **серии Ellastica** объединяет между собой сочетание корпуса из алюминия, который легко гнется и отводит тепло от светодиодов, и рассеивателя из специального силикона, который отличается гибкостью, защитой от УФ излучения и равномерностью распределения света за счет матового белого цвета. Благодаря сочетанию этих материалов **Ellastica** представляет собой необычные вьющиеся симметричные и ассиметричные формы корпуса люстр.

**Люстры Ellastica** – это не только необычные формы, а также мягкий и равномерный свет благодаря тому, что практически 50% корпуса светится, обеспечивая мягкое и равномерное освещение и красивый визуальный эффект.

### Мы добавили в Ellastica умные функции светильников Astrella:

- Диммирование от 10% до 100%
- Смена цвета свечения, или функция DOUBLE
- Функция минимального энергопотребления, «НОЧНИК»
- Дистанционное управление с пульта

# VOLNA DOUBLE

СЕРИЯ  
**ELLASTICA**

Технология  
**Double**

**90W**

ОСВЕЩЕНИЕ  
ПОМЕЩЕНИЯ до 25 м<sup>2</sup>




Светильник VOLNA DOUBLE ON/OFF 90W 6R  
управляется только с помощью выключателя



Наименование	Мощность, Вт	Аналог, Вт	Теплый белый, лм*	Универсальный белый, лм*	Холодный белый, лм*	Ночник, лм*	Габаритные размеры, мм	Количество в упаковке, шт.
VOLNA DOUBLE 90W 6R-500/1200-WHITE/OPAL-220-IP20	90	ЛН 100x9	-	7830	-	300	500 x h 1200 max	3
VOLNA DOUBLE ON/OFF 90W 6R-500/1200-WHITE/OPAL-220-IP20	45/45/90	ЛН 100x9	3815	4015	7830	300	500 x h 1200 max	3



**VOLNA DOUBLE 90W 6R**  
**VOLNA DOUBLE ON/OFF 90W 6R**



- смена цвета свечения
- диммирование
- режим DOUBLE  
(плавная смена цвета свечения  
контуров рассеивателя)
- режим ночник

КОРПУС:  
МЕТАЛЛ

РАССЕИВАТЕЛЬ:  
СИЛИКОН

**ESTARES**  
СВЕТ НОВОГО ТЫСЯЧЕЛЕТИЯ

# VOLNA DOUBLE

СЕРИЯ  
**ELLASTICA**


Технология  
**Double**

**85W**

ОСВЕЩЕНИЕ  
ПОМЕЩЕНИЯ до 25 м<sup>2</sup>

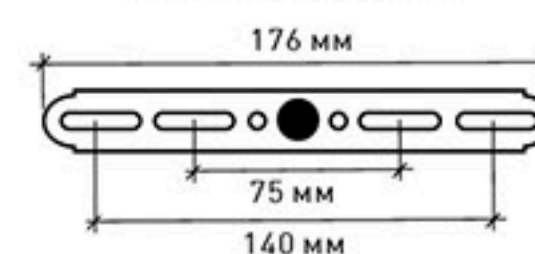


- смена цвета свечения
- диммирование
- режим DOUBLE  
(плавная смена цвета свечения контуров рассеивателя)
- режим ночник



Наименование	Мощность, Вт	Аналог, Вт	Универсальный белый, лм*	Ночник, лм*	Габаритные размеры, мм	Количество в упак, шт.
VOLNA SLIM DOUBLE 85W 3R-500/150-WHITE/OPAL-220-IP20	85	ЛН 100x7	7500	300	500 x h 150 max	5

Монтажные  
размеры скобы



# ***VOLNA SLIM DOUBLE 85W 3R***



- смена цвета свечения
- диммирование
- режим DOUBLE  
(плавная смена цвета свечения  
контуров рассеивателя)
- режим ночник

КОРПУС:  
МЕТАЛЛ

РАССЕИВАТЕЛЬ:  
СИЛИКОН

# VOLNA DOUBLE

Технология  
**Double**





## 85W

ОСВЕЩЕНИЕ  
ПОМЕЩЕНИЯ до 25 м<sup>2</sup>



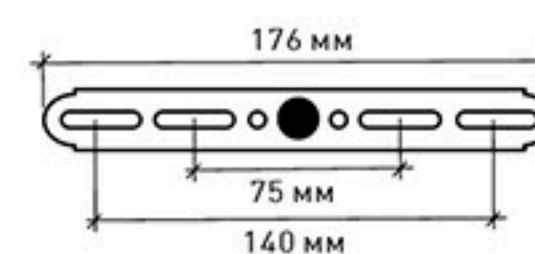
- смена цвета свечения
- диммирование
- режим DOUBLE  
(плавная смена цвета свечения контуров рассеивателя)
- режим ночник

СЕРИЯ  
**ELLASTICA**



Наименование	Мощность, Вт	Аналог, Вт	Универсальный белый, лм*	Ночник, лм*	Габаритные размеры, мм	Количество в упак, шт.
VOLNA DOUBLE 85W 3R-500/180-WHITE/OPAL-220-IP20	85	ЛН 100x7	7500	300	500 x h 180	4

Монтажные  
размеры скобы



# VOLNA DOUBLE 85W 3R



- смена цвета свечения
- диммирование
- режим DOUBLE
- режим ночник

КОРПУС:  
МЕТАЛЛ

РАССЕИВАТЕЛЬ:  
СИЛИКОН

**ESTARES**  
СВЕТ НОВОГО ТЫСЯЧЕЛЕТИЯ

# VOLNA DOUBLE

Технология  
**Double**

## 170W



ОСВЕЩЕНИЕ ПОМЕЩЕНИЯ

Универсальный белый до 30 м<sup>2</sup>

Режим DOUBLE до 20 м<sup>2</sup>

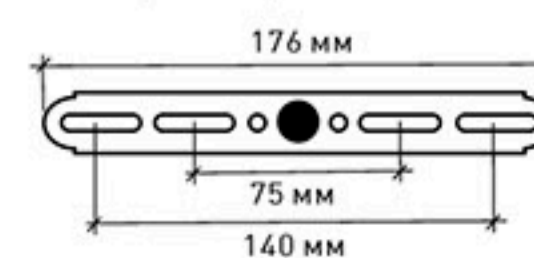


СЕРИЯ  
**ELLASTICA**



Наименование	Мощность, Вт	Аналог, Вт	Универсальный белый, лм	Режим DOUBLE, лм	Световой поток, лм Ночник	Габаритные размеры, мм	Количество в упаковке, шт.
VOLNA DOUBLE 170W 6C-520/237-WHITE/OPAL-220-IP20	170 / 85	АН 100x10	16000	8000	300	520 x h 237	1

Монтажные  
размеры скобы





**VOLNA DOUBLE 170W 6C**



- смена цвета свечения
- диммирование
- режим DOUBLE  
(плавная смена цвета свечения  
контуров рассеивателя)
- режим ночник

КОРПУС:  
МЕТАЛЛ

РАСSEИВАТЕЛЬ:  
СИЛИКОН

**ESTARES**  
СВЕТ НОВОГО ТЫСЯЧЕЛЕТИЯ